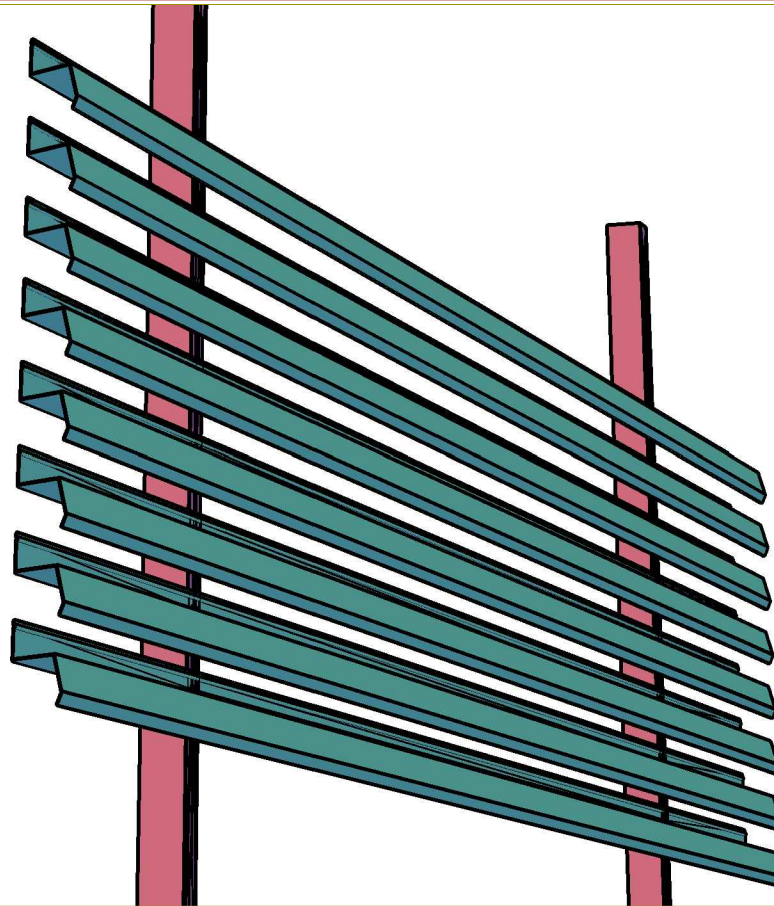
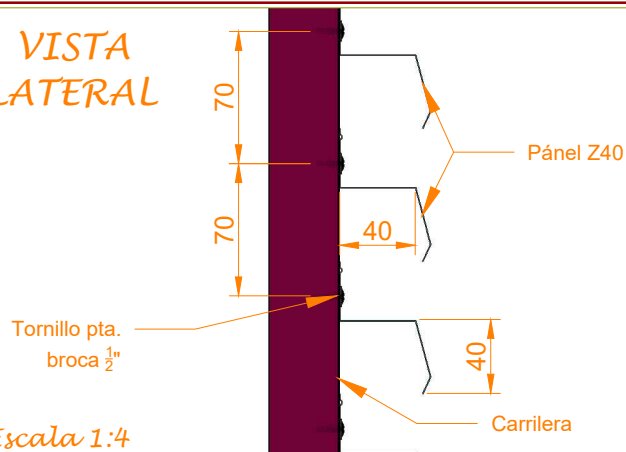


PERSPECTIVA




S/Escala

VISTA LATERAL



Escala 1:4

VISTA FRONTAL



Escala 1:12.5



Plano:

Dimensiones, Geometría y vistas principales del sistema.
(Pánel Z40 cal. 26 y 28 @70mm, carrilera cal. 1mm)

Proyecto:

Sistema de Pánel Z 40

Dibujó:

Ing. Samuel Roldán C.

Acot.:

mm.

Fecha:

abr/2019