

# NOVUMDEC METAL GRID

ELEMENTOS PARA ARMAR EL SISTEMA GRID CON HUECOS DE 110 MM Y UN ANCHO DE VISTA DE 10 MM

PIEZAS	LONGITUD	ALTURA	CANTIDAD DE PIEZAS POR M <sup>2</sup>
	MM	MM	FACTOR
CARGADOR PRINCIPAL	2400	46	0.82
SEPARADOR UNION	600	46	14.58
SEPARADOR SUPERIOR	600	46	11.10
GRAPA UNION	110	45	0.09
GRAPA COLGANTEO	25	27	2.70



EL PLAFON NOVUMDEC-METAL-GRID ES DESMONTABLE, INTERCAMBIABLE Y RECUPERABLE (RECICLABLE)



EL PLAFON NOVUMDEC-METAL-GRID NO TIENE CARACTERISTICAS DE ABSORCION DE SONIDO



EL USO DEL PLAFON NOVUMDEC-METAL-GRID ES 100% DECORATIVO. POR SU DISEÑO PERMITE EL PASO FRANCO DE LA LUZ INDIRECTA, DOMOS O TRAGALUZ.



CLASIFICACION M1.  
NO SIRVEN COMO BARRERA DE FUEGO.



EL PESO POR M2 EN ALUMINIO CON UN ESPESOR DE 0,5 MM ES DE 2,6 KG EN LAMINA GALVANIZADA CON UN ESPESOR DE 0.45 MM ES DE 6,6 KG.



EN CASO DE EXISTIR AJUSTES O CORTES A 45° QUE NO REMATEN A PARED, SE REQUIEREN ELEMENTOS ADICIONALES Y MANO DE OBRA ESPECIALIZADA.



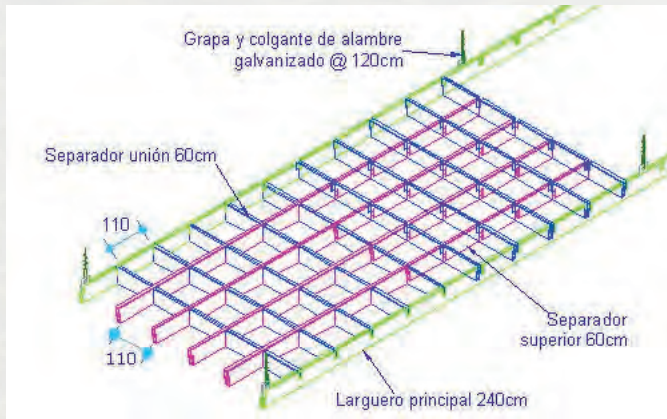
100 % RESISTENTE A LA HUMEDAD



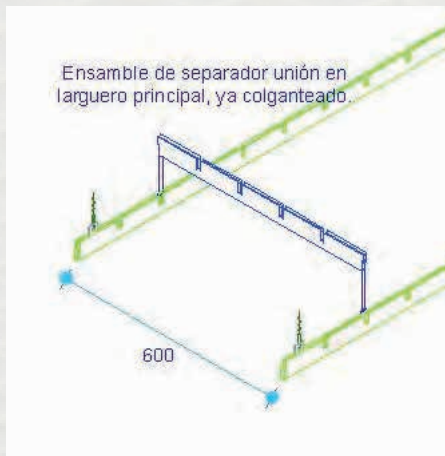
**RIHO**

# INSTALACION DEL PLAFON NOVUMDEC-METAL-GRID


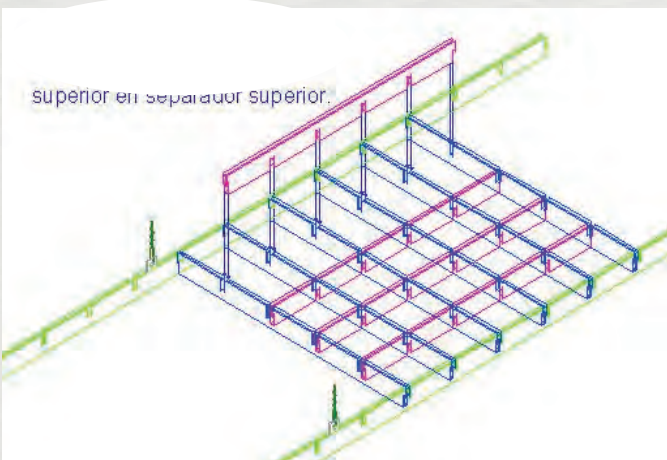
- TAQUETE Y COLGANTEO:**
- EL TAQUETE DEBE DE SER EN LA DIRECCION DEL LARGUERO A CADA 1200 MM Y ENTRE CADA LINEA DE LARGUEROS A CADA 600 MM.
  - EL COLGANTE PUEDE SER DE ALAMBRE GALVANIZADO CAL 14 O ESPARRAGOS DE 1/4".
  - EL ALAMBRE O EL ESPARRAGO GALVANIZADO SON INSERTADOS EN LA GRAPA DE COLGANTEO Y ESTA A SU VEZ ES INSERTADA AL LARGUERO.



## ENSAMBLE DEL SEPARADOR UNION CON EL LARGUERO:



## ENSAMBLE DEL SEPARADOR SUPERIOR CON EL SEPARADOR UNION:



**RIHO, S.A. DE C.V.**

Av. Dr. Gustavo Baz Prada Número 250,  
Parque Industrial Naucalpan 3A. Sección,  
Naucalpan de Juárez, Estado de México,  
C.P. 53489

email: [ventas@riho.com.mx](mailto:ventas@riho.com.mx)

Tel.: (55) 5300 4391 5300 5391

[www.riho.com.mx](http://www.riho.com.mx)